

Garantía Limitada de por Vida

Calidad es el sello de todos de los productos de Lumex®. De confianza por profesionales de cuidado de salud y usuarios por más de 50 años, Lumex tiene una línea completa de asistencia para pacientes y asientos especializada de asistencia sanitaria.

Los productos de Lumex son diseñados y hechos a estándares precisos y son revisados cuidadosamente antes de envió. La Garantía Limitada de por Vida es un expresión de nuestro confianza en los materiales y factura de nuestros productos. Somos dedicados a proveer productos que pueden dar años de servicio fiable a nuestros clientes.

GF Health Products, Inc. garantiza las partes específicos de estos modelos de Lumex escritos en el forro de este “hangtag” para la vida del producto sobre ser libre de defectos en materiales y factura cuando usado por el propósito entendido, sobre condiciones normales, y próvido que el producto reciba cuidado apropiado.

Partes cubiertos debajo de esta garantía incluye: marco, soldadura, tornillos, componentes de posicionar el marco. Artículos específicos “excluidos” de esta garantía de cual quiere tipo: “TODAS” otras partes no mencionados específicamente arriba. La garantía no se extenderá a componentes no durables como accesorios punta, cuales son sujetos a desgaste normal y requieren remplace periódico. Esta garantía no incluye cargos de labor incurridos con instalación de partes de reemplazo o cargos de transporte o carga asociados al fabricante.

Si hay un defecto en el producto que se cubra por la garantía, nosotros, a nuestra opción, podemos reparar o reemplazar el producto.

Para información adicional de este producto de Lumex o esta garantía, por favor de llamar a su distribuidor autorizado de GF Health Products, Inc.

Instructions for Use – Please Read All Instructions Before Use.

Setup

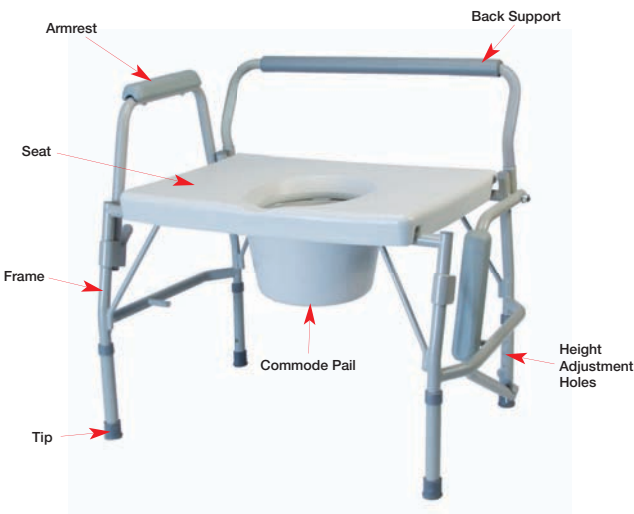
1. Remove frame, commode platform and back support from box. Unwrap all packaging materials.
2. Commode platform is already attached to frame, as shown below; ensure that all sides of platform are secured to frame
3. The commode comes in its lowest position. Adjusting to desired height is recommended before use.

Arm Adjustment

- **Drop Armrest:** to drop the armrest, push on the release lever inwards to release the armrest. This releases the armrest allowing for the transfer on and off the commode.
- **Raise Armrest:** to raise the armrest, lift the armrest to the upright position, ensuring that the push button protrudes fully from locking hole.

Adjusting Leg Height

1. Depress the height adjustment button and slide the lower leg upward or downward until the height adjustment button is fully engaged in the desired hole.
NOTE: An audible “click” will be heard.
2. Repeat for other 3 legs.
CAUTION: Ensure that all four commode legs are adjusted to the same height, and that all height adjustment buttons protrude fully through adjustment holes before use.



Features

- Arms drop independently below seat level for safe lateral transfers (6438A only)
- Arms automatically lock in raised position
- Extra wide platform seat is comfortable for long periods of sitting
- Welded steel construction and extra wide base provide added stability
- Cushioned armrests enhance user comfort
- Comes complete with commode pail, cover and splash guard
- Removable back bar facilitates use as a bedside commode, raised toilet seat or toilet safety frame.
- 6438A – 600lb maximum weight capacity
7446A-2 – 400lb maximum weight capacity
- Designed to meet the requirements of HCPCS code: E0168

Características

- Apoyabrazos se bajan independiente abajo del nivel del asiento para transferir lateral con seguridad (solamente 6438A)
- Apoyabrazos se cierran automáticamente en la posición subida
- Asiento plataforma mas ancho es comfortable para sentarse por periodos largos.
- Construcción de acero aumenta esfuerzo y estabilidad
- Apoyabrazos acolchonados aumentan comodidad de usuario
- Viene completa con el balde de inodoro, tapa y salpicadera
- Respaldo desmontable facilita uso como inodoro al lado de cama, asiento elevado o marco de inodoro para seguridad.
- 6438A – Capacidad de peso máximo de 600 lb
7446A-2 – Capacidad de peso máximo de 400 lb
- Diseñado a reunir los requisitos de código de HCPCS: E0168

© 2009, GF Health Products, Inc., 2935 Northeast Parkway, Atlanta, Georgia 30360.
Made in China. www.grahamfield.com

Specifications subject to change without notice
Especificaciones son sujetas a cambio sin aviso

GF0900148RevA09

Maintenance

- Use a mild soap and water solution, rinse with clear water, then dry with a soft cloth. Ensure that product is well rinsed before using.
- Never use organic solvents, abrasive cleaners, or scouring pads on any part of the product.
- Check fit and tightness of all nuts, bolts and knobs weekly to ensure that product is safe to use.
- To guarantee the best service from your product, always specify Lumex replacement parts, available from your GF Health Products, Inc authorized distributor.

For more information regarding GF Health Products, Inc. products, parts and services, please contact your distributor or visit us online at www.grahamfield.com.

Safety Guidelines – Please Read Before Use

NOTE: Check ALL parts for shipping damage. If shipping damage is noted, DO NOT use. Contact carrier/dealer for further instruction.

WARNING

WARNING: DO NOT use this product without first completely reading and understanding these instructions and any additional instructional material such as owner's manuals, service manuals or instruction sheets supplied with this product. If you are unable to understand the warnings, cautions or instructions, contact a healthcare professional, dealer or technical personnel before attempting to use this equipment - otherwise, injury or damage may occur.

WARNING: Users with limited physical capabilities should be supervised or assisted when using the commode.

WARNING: Item 6438A has a maximum weight capacity of 600lbs
Item 7446A-2 has a maximum weight capacity of 400lbs

WARNING: GF Health Products Inc. assumes no responsibility for any damage or injury caused by improper installation, assembly, or use of this product.

WARNING: Leg extensions with rubber tips MUST be in contact with the floor at all times.

WARNING: Ensure that the push buttons fully protrude through the same height adjustment hole of each leg extension. This ensures that the leg extensions are securely locked in position and that an even height adjustment is achieved.

WARNING: Make sure that all attaching hardware, screws, nuts and/or bolts are tight at all times.

WARNING: Inspect rubber tips on the leg extensions for rips, tears, cracks or wear or if they are missing. Replace them IMMEDIATELY if any of these conditions exist.

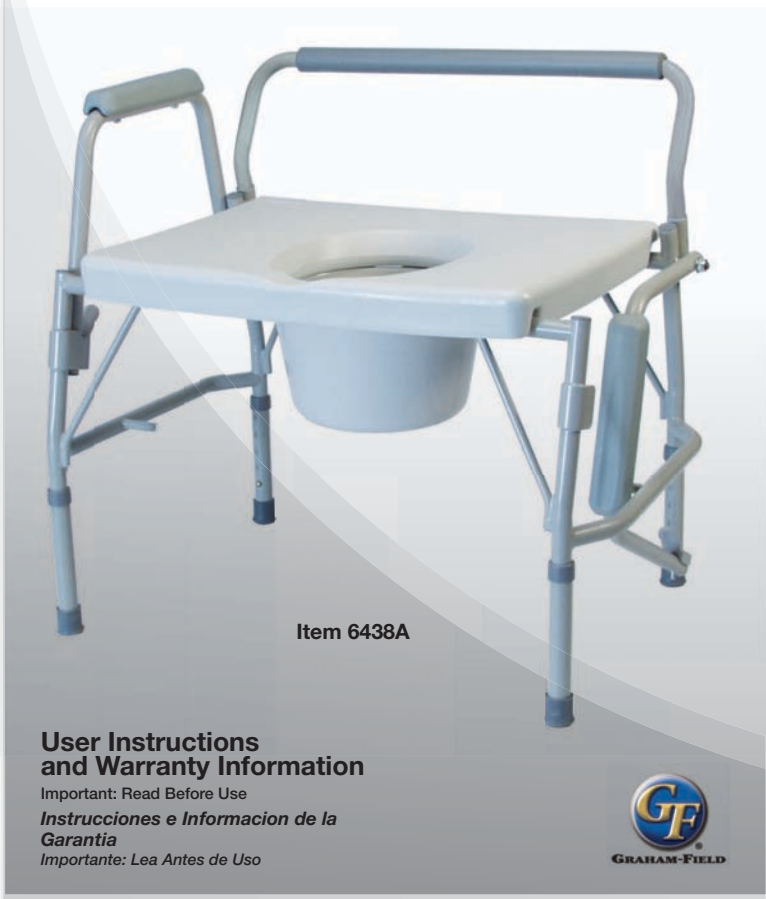
WARNING: The commode seat MUST be installed before sitting on the commode.

WARNING: If components are damaged or missing, contact your GF Health Products Inc. distributor immediately.



Imperial Collection Commode

Colección Imperial de Inodoro
Items 6438A, 7446A-2



Instrucciones Para Uso – Lea y Entiende Todas Las Instrucciones Antes de Uso.

Montaje

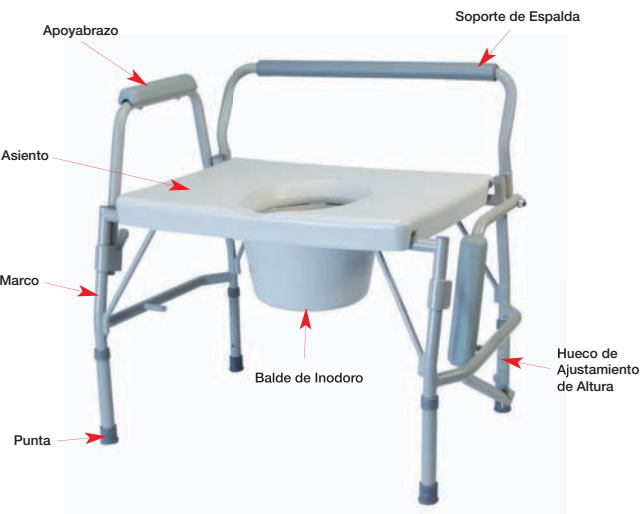
1. Saque el marco, el plataforma del inodoro y el soporte de espalda del cartón. Desenvuelva todo los materiales de empaque.
2. Plataforma del inodoro viene ajunto al marco, como demostrado abajo; asegure que todos los lados del plataforma son asegurados al marco.
3. El inodoro viene en su posición mas baja. Ajustando la altura deseado es recomendado antes de uso.

Ajustamiento de Apoyabrazo

- **Bajar Apoyabrazo:** para bajar el apoyabrazo empuje la palanca hacia adentro para soltar el apoyabrazo. Esto suelta el apoyabrazo para permitir transferir sobre y fuera del inodoro.
- **Subir Apoyabrazo:** para subir el apoyabrazo, levanta el apoyabrazo en su posición vertical, asegurando que el botón de apretar sobresale completamente por el hueco.

Ajustando la Altura del Inodoro

1. Apriete el botón de ajustamiento de altura y deslice la parta inferior de la pata hacia arriba y abajo hasta que el botón de ajustamiento esta asegurado en el hueco deseado
Nota: Se oye un “clic” cuando esta puesto.
2. Repita para las otras 3 patas.
CAUCION: Asegure que todas cuatros patas están ajustados a la misma altura y que todos los botones de ajustamiento sobresalen por los huecos de ajustamiento antes de uso.



Lifetime Limited Warranty

Quality is the hallmark of all Lumex® products. Trusted by healthcare professionals and end-users for over 50 years, Lumex features a full line of patient aids and specialty healthcare seating.

Lumex products are designed and built to precise standards and are carefully inspected prior to shipment. This Lifetime Limited Warranty is an expression of our confidence in the materials and workmanship of our products. We are dedicated to providing products that will give our customers years of dependable service.

GF Health Products, Inc. hereby warrants specific parts of the Lumex products listed on the cover of this manual for the lifetime of the product against defective workmanship and/or material defects when used for the purpose intended, under normal conditions, and provided the product receives proper care

Parts covered under the lifetime warranty include: (frame, welding, screws, frame locking components). Specific items "excluded" from this warranty of any kind are: "ALL" other parts not specifically listed above. The warranty does not extend to non-durable components, which are subject to normal wear and require periodic replacement.

Should a product defect that is covered by this warranty arise, we will, at our option, repair or replace the product.

For additional information on this Lumex product or this warranty, please contact an authorized GF Health Products, Inc. Distributor.

MANTENIMIENTO

- Utilice una solución de jabón suave y agua, enjuague con agua limpia y seca con una toalla suave. Asegure que el inodoro esta enjuagado bien antes de uso.
- Nunca utilice solventes orgánicos, limpiadores abrasivos en cual quiere parte de este inodoro.
- Cheque seminalmente que los tornillos y perillas están apretados para asegurar que el inodoro esta bueno para utilizar.
- Para garantizar el servicio mejor de su inodoro, siempre pide partes de reemplazo de Lumex si son disponible por so distribuidor de GF Health Products, Inc.

Para mas información sobre su producto, partes o servicio de GF Health Products, Inc, por favor de llamar a su distribuidor o visitenos online en www.grahamfield.com.

Directriz de Seguridad – Por Favor De Leer Antes de Uso

NOTA: Examine to das las partes por daño en transporte. Si hay daño en transporte, NO UTILICE. Llame a su empresa de transporte para instrucciones.

ADVERTENCIAS

ADVERTENCIA: NO DEBE UTILIZAR este producto sin primero leer y entender estas instrucciones y cual quiere otro material como el manual de usuario, manual de servicio hoja de instrucción suministrado con este producto. Si no puedes entender las advertencias, cauciones o instrucciones, llame a su profesional de cuidado de salud, distribuidor o personal técnica antes de tratar de usar este equipo – o si no, herida o daño puede ocurrir.

ADVERTENCIA: Usuarios con capacidades fisicos puede ser supervisados o asistidos cuando utilizar el inodoro.

ADVERTENCIA: 6438A – Capacidad de peso máximo de 600 lb
7446A-2 – Capacidad de peso máximo de 400 lb

ADVERTENCIA: GF Health Products, Inc. no asume ninguna responsabilidad por daño o herida causado por instalación, ensamblaje o uso impropio de este producto.

ADVERTENCIA: Extensiones de patas con puntas de goma TIENEN que estar en contacto con el piso todo el tiempo.

ADVERTENCIA: Asegure que los botones de apretar sobresalen completamente por los mismos huecos de ajustamiento de altura de cada extensión de pata. Esto asegura que las extensiones de pata están asegurados en posición y que el ajustamiento de altura esta uniforme.

ADVERTENCIA: Asegure que la ferreteria, tornillos y perillos están apretados todo el tiempo.

ADVERTENCIA: Examine las puntas de goma en las extensiones de patas para grietas o desgaste o si faltan. Reemplace IMMEDIAMENTE si estas condiciones existen.

ADVERTENCIA: El asiento del inodoro TIENEN que estar instalado antes de sentarse en el inodoro.

ADVERTENCIA: Si los componentes están dañados o si faltan, llame a su distribuidor de GF Health Products, Inc. inmediatamente.